

**Динаміка надходжень податків та неподаткових платежів за лютий 2021 року  
станом на 01.03.2021**

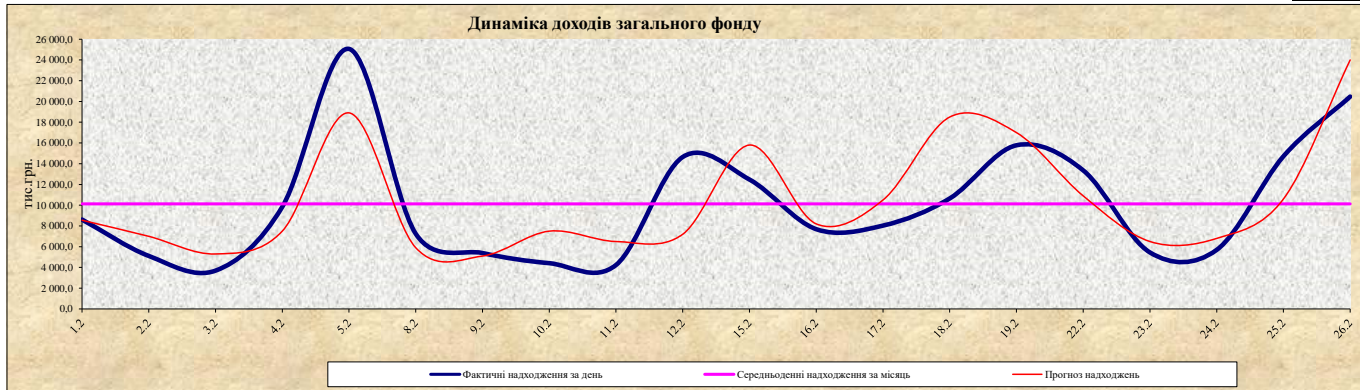
Дата	Податок з доходів фізичних осіб	Акцизний податок (всього)	в т.ч акциз на алкоголь та тютюн	в т.ч акциз на пальне (вироблене та ввезене)	Податок на нерухоме майно	Плата за землю	Єдиний податок	Плата за надання інших адмінпослуг	Реклама, пайова участь(благ оустрій), повернення	Плата за оренду майна	Плата за розміщення тимчасово вільних коштів	Інші платежі	Фактичні надходження (лютий)	Прогноз надходжень	Відсоток виконання до прогнозу
01.02.21	1 542,3	5,1	5,1	0,0	313,0	790,9	5 818,3	61,5	7,9	0,0	64,2	12,7	8 615,9	8 550,0	101%
02.02.21	1 886,0	9,4	9,4	0,0	93,4	268,4	1 930,0	41,2	56,4	789,0	0,0	36,7	5 110,5	7 000,0	73%
03.02.21	1 230,9	4,2	4,2	0,0	9,0	79,2	2 260,6	45,6	43,0	0,0	0,0	21,5	3 693,9	5 300,0	70%
04.02.21	6 717,4	49,0	49,0	0,0	55,7	103,7	2 202,3	63,7	12,5	611,7	0,0	21,8	9 837,8	7 500,0	131%
05.02.21	22 420,6	13,5	13,5	0,0	115,9	155,6	2 230,0	51,8	38,6	0,0	0,0	40,2	25 066,2	18 900,0	133%
08.02.21	3 500,0	179,3	179,3	0,0	17,4	407,6	3 041,9	57,2	23,3	0,0	0,0	17,2	7 243,8	5 900,0	123%
09.02.21	1 245,5	5,8	5,8	0,0	45,8	200,0	3 732,5	65,6	53,1	0,0	0,0	41,3	5 389,5	5 100,0	106%
10.02.21	1 085,3	5,5	5,5	0,0	33,6	171,2	3 028,9	49,9	14,0	0,0	0,0	23,6	4 412,0	7 500,0	59%
11.02.21	1 105,9	3,2	3,2	0,0	110,0	301,4	2 621,3	68,0	6,6	0,0	0,0	19,8	4 236,2	6 500,0	65%
12.02.21	10 855,8	16,7	16,7	0,0	30,1	176,0	3 497,2	38,4	8,0	0,0	0,0	25,8	14 648,0	7 200,0	203%
15.02.21	5 475,1	615,8	615,8	0,0	40,7	542,7	4 458,3	27,1	1293,4	0,0	0,0	22,3	12 475,4	15 800,0	79%
16.02.21	2 724,0	6,3	6,3	0,0	145,2	469,6	4 262,1	34,8	10,5	0,0	0,0	37,2	7 689,7	8 200,0	94%
17.02.21	2 040,6	33,4	33,4	0,0	49,0	357,1	5 478,0	19,4	20,4	0,0	0,0	35,7	8 033,6	10 500,0	77%
18.02.21	2 686,0	68,5	68,5	0,0	167,8	701,3	6 928,5	33,6	10,2	0,0	0,0	54,3	10 650,1	18 500,0	58%
19.02.21	9 925,3	30,6	30,6	0,0	192,7	453,5	4 992,3	7,9	1,2	1,7	0,0	172,5	15 777,7	17 000,0	93%
22.02.21	10 630,1	568,4	568,4	0,0	81,2	970,8	1 012,3	64,3	16,1	0,0	0,0	15,9	13 359,1	10 900,0	123%
23.02.21	2 519,5	355,2	355,2	0,0	82,3	1 005,4	1 198,5	198,5	69,8	0,0	0,0	16,8	5 446,0	6 500,0	84%
24.02.21	1 437,4	2 110,5	2 110,5	0,0	78,5	1 541,8	358,0	64,2	45,1	0,0	0,0	58,7	5 694,2	6 800,0	84%
25.02.21	9 623,3	975,5	975,5	0,0	59,4	3 538,0	391,1	55,8	57,3	0,0	0,0	15,5	14 715,9	10 600,0	139%
26.02.21	16 192,3	1 073,0	1 073,0	0,0	120,6	2 413,7	566,4	43,0	42,1	0,0	0,0	18,8	20 469,9	24 000,0	85%
<b>всього</b>	<b>114 843,2</b>	<b>6 128,9</b>	<b>6 128,9</b>	<b>0,0</b>	<b>1 841,3</b>	<b>14 647,8</b>	<b>60 008,5</b>	<b>1 091,5</b>	<b>1 829,5</b>	<b>1 402,4</b>	<b>64,2</b>	<b>708,4</b>	<b>202 565,5</b>	<b>208 250,0</b>	<b>97,3%</b>

**Динаміка надходжень до бюджету розвитку за лютий 2021 р.  
станом на 01.03.2021р. (тис.грн.)**

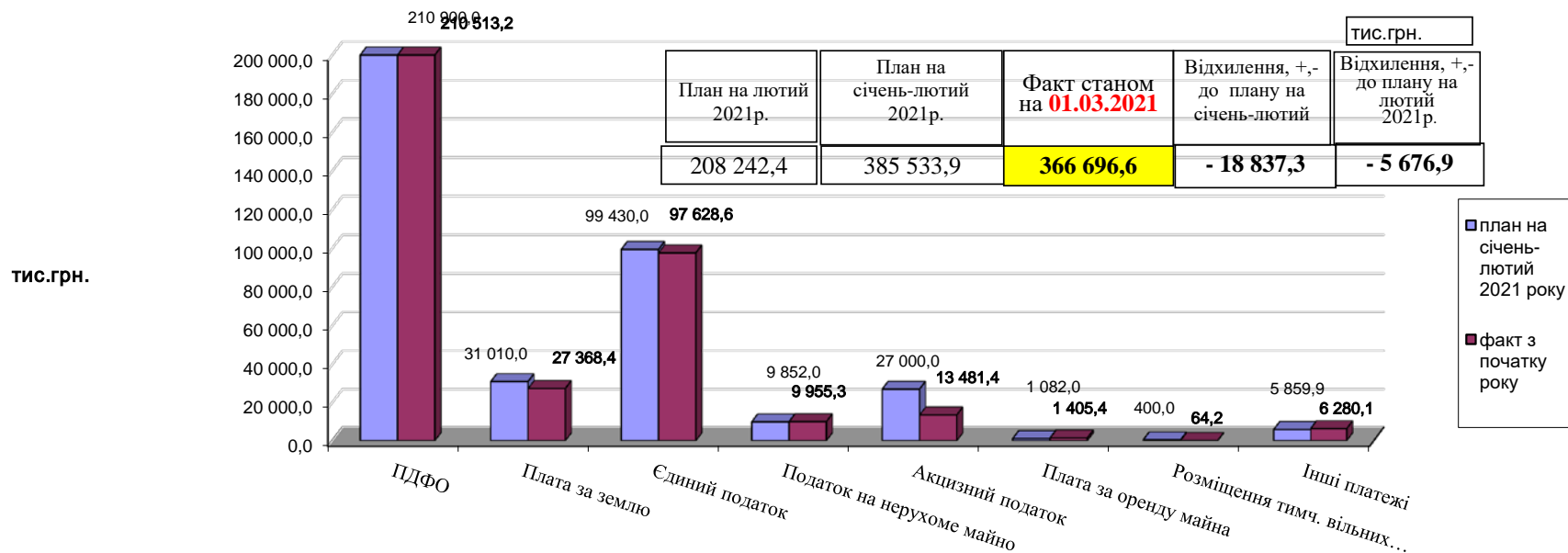
Продаж землі	Приватизація майна	Пайова участь	Гарантії, надані міськими радами	Відсотки за користування позиками, які надавалися з місцевих бюджетів	Всього
01.02.21	0,0	0,0	0,0	0,0	0,0
02.02.21	0,0	0,0	0,0	0,0	0,0
03.02.21	0,0	0,0	0,0	0,0	0,0
04.02.21	0,0	0,0	0,0	2,0	2,0
05.02.21	0,0	0,0	0,0	0,0	0,0
08.02.21	0,0	0,0	0,0	0,0	0,0
09.02.21	0,0	0,0	0,0	0,0	0,0
10.02.21	0,0	0,0	4,0	0,0	4,0
11.02.21	0,0	0,0	0,0	0,0	0,0
12.02.21	0,0	0,0	4,7	0,0	4,7
15.02.21	0,0	0,0	0,0	0,0	0,0
16.02.21	0,0	0,0	0,0	0,0	0,0
17.02.21	47,1	0,0	3,6	0,0	50,7
18.02.21	0,0	0,0	0,0	0,0	0,0
19.02.21	159,6	0,0	0,0	0,0	159,6
22.02.21	18,3	0,0	0,0	0,0	18,3
23.02.21	0,0	0,0	0,0	0,0	0,0
24.02.21	5,9	0,0	0,0	0,0	5,9
25.02.21	227,3	0,0	0,0	0,0	227,3
26.02.21	0,0	0,0	10,0	0,0	10,0
<b>всього</b>	<b>458,1</b>	<b>0,0</b>	<b>22,3</b>	<b>2,0</b>	<b>482,4</b>

**Залишок коштів  
бюджету розвитку (тис.грн.)**  
**01.03.2021 297,51**

**Розміщено на депозит  
бюджету розвитку (тис.грн.)**  
**01.03.2020 26 700,8**

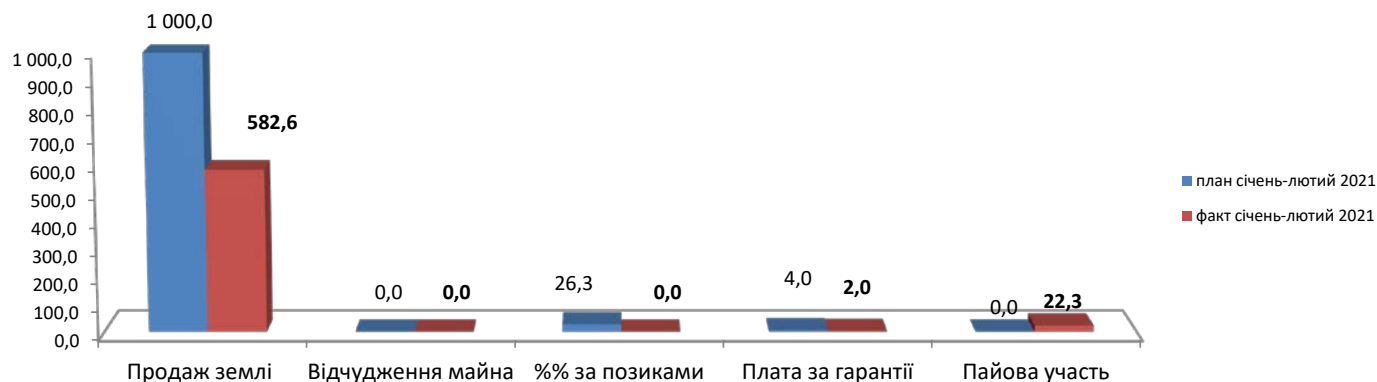


## Надходження доходів до загального фонду станом на 01.03.2021



Надходження податків до бюджету розвитку станом на 01.03.2021р.															
розміщено на депозит (тис.грн.)	надходження від продажу землі (тис.грн.)		надходження від відчуження майна (тис.грн.)		%% за користування позиками, що надаються з місцевих бюджетів(тис.грн.)		плата за гарантії, надані міськими радами		пайова участь у розвитку інфраструктури населеного пункту		всього податків (доходи бюджету розвитку, тис.грн.)			залишок до розподілу бюджету розвитку станом на 01.03.2021 (тис.грн.)	
	план на січень - лютий 2021р.	факт	план на січень - лютий 2021р.	факт	план на січень - лютий 2021р.	факт	план на січень - лютий 2021р.	факт	план на січень - лютий 2021р.	факт	план на січень - лютий 2021р.	факт	відхилення		
<b>26 700,8</b>	1 000,0	582,6	0,0	0,0	26,3	0,0	4,0	2,0	0,0	22,3	1 030,3	606,9	-423,3	<b>297,51</b>	

### Надходження до бюджету розвитку, тис.грн.



Аналіз планових показників надходжень до **загального** фонду міського бюджету 2021 рік

(без т рансферт ів)

	№ рішення	дата	січень	лютий	березень	квітень	травень	червень	липень	серпень	вересень	жовтень	листопад	грудень	ВСЬОГО
Розпис доходів ЗФ на 2021 рк	2-48	24.12.2020	177 291,5	208 242,4	164 864,7	183 483,2	191 393,3	193 640,2	187 246,2	194 389,1	171 812,2	206 415,2	210 312,4	178 213,9	2 267 304,3
<i>Зміни до розпису доходів ст аном на 01.03.2021р. :</i>			0,0	0,0	0,0	0,0	0,0	0,0	0,0	0,0	0,0	0,0	0,0	0,0	0,0
<b>Уточнений розпис доходів</b>			<b>177 291,5</b>	<b>208 242,4</b>	<b>164 864,7</b>	<b>183 483,2</b>	<b>191 393,3</b>	<b>193 640,2</b>	<b>187 246,2</b>	<b>194 389,1</b>	<b>171 812,2</b>	<b>206 415,2</b>	<b>210 312,4</b>	<b>178 213,9</b>	<b>2 267 304,3</b>

Аналіз планових показників надходжень до **спеціального** фонду міського бюджету 2021 рік

(без т рансферт ів т а власних надходжень бюджет них уст анов)

	№ рішення	дата	січень	лютий	березень	квітень	травень	червень	липень	серпень	вересень	жовтень	листопад	грудень	ВСЬОГО
Розпис доходів СФ на 2020 рк	2-48	24.12.2020	532,9	3 127,6	555,1	901,1	3 417,1	1 114,1	3 181,1	2 794,6	735,1	2 658,9	4 229,8	1 022,1	24 269,9
<i>Зміни до розпису доходів ст аном на 01.03.2021р. :</i>			0,0	0,0	0,0	0,0	0,0	0,0	0,0	0,0	0,0	0,0	0,0	0,0	0,0
<b>Уточнений розпис доходів</b>			<b>532,9</b>	<b>3 127,6</b>	<b>555,1</b>	<b>901,1</b>	<b>3 417,1</b>	<b>1 114,1</b>	<b>3 181,1</b>	<b>2 794,6</b>	<b>735,1</b>	<b>2 658,9</b>	<b>4 229,8</b>	<b>1 022,1</b>	<b>24 269,9</b>

Аналіз планових показників надходжень до **спеціального** фонду міського бюджету 2021 рік

**БЮДЖЕТ РОЗВИТКУ**

	№ рішення	дата	січень	лютий	березень	квітень	травень	червень	липень	серпень	вересень	жовтень	листопад	грудень	ВСЬОГО
Розпис доходів БЮДЖЕТ розвитку 2021 рк	2-48	24.12.2020	502,0	502,0	521,0	502,0	502,0	521,0	502,0	502,0	521,0	1 002,0	1 502,0	1 002,0	8 081,0
<i>Зміни до розпису доходів ст аном на 01.03.2021р. :</i>			0,0	0,0	0,0	0,0	0,0	0,0	0,0	0,0	0,0	0,0	0,0	0,0	0,0
<b>Уточнений розпис доходів</b>			<b>502,0</b>	<b>502,0</b>	<b>521,0</b>	<b>502,0</b>	<b>502,0</b>	<b>521,0</b>	<b>502,0</b>	<b>502,0</b>	<b>521,0</b>	<b>1 002,0</b>	<b>1 502,0</b>	<b>1 002,0</b>	<b>8 081,0</b>